



Resumen CRIPCO

Fecha Impr: 10/02/2019

Hora Impr: 09:25 p.

Datos hasta el Mes de Enero de 2019

Terapia: Lenguaje

Fecha Primera Sesion:

2-May-2012

Fecha Ultima Terapia:

31-Ene-2019

Rango Edad

Menor a 5 años	715
Mayor o igual a 5 años y menor a 15 años	992
Mayor o igual a 15 años y menor a 50 años	80
Mayor o igual a 50 años	95
Total	1,882

Sexo

Femenino	610
Masculino	1,272
Total	1,882

Municipio

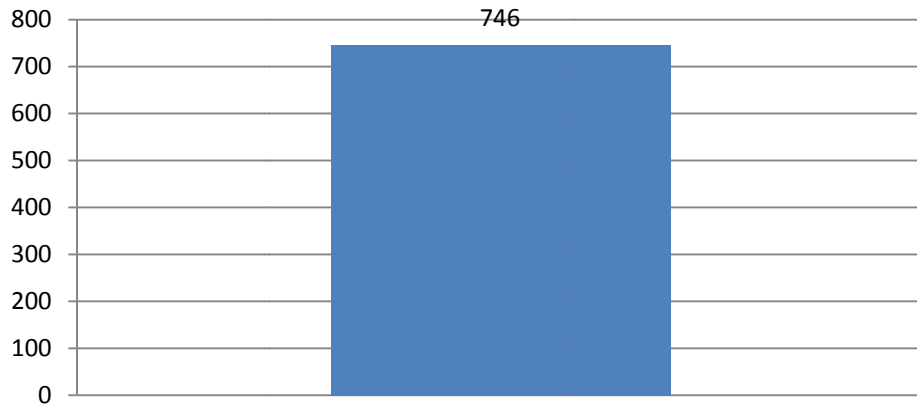
TELA	1
SAN PEDRO SULA	5
CHOLOMA	75
OMOA	223
POTRERILLOS	3
PUERTO CORTES	1,573
EL PROGRESO	2
Total	1,882

Terapia

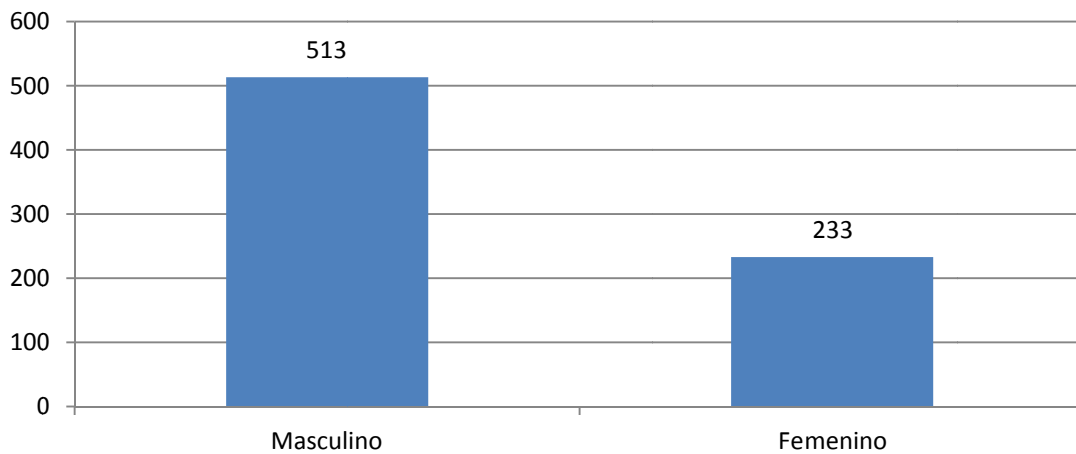
Total Terapias Lenguaje	47,138
Total	47,138



Terapia Lenguaje: Ene 2019 746 terapias

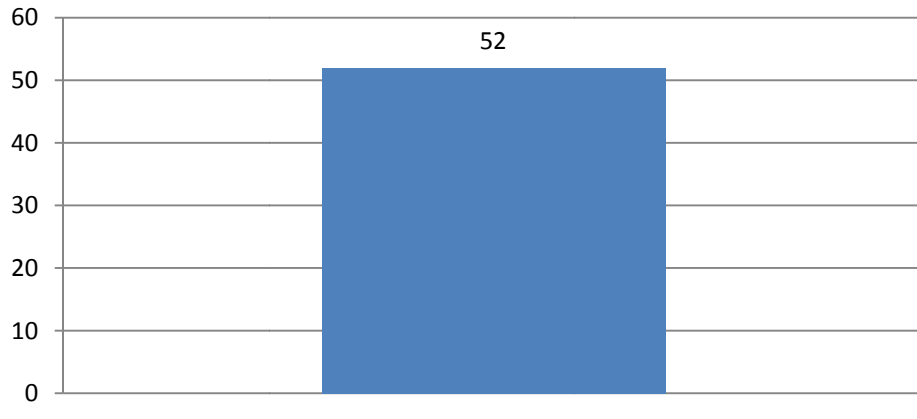


Terapia Lenguaje: Ene 2019 Total: 746 terapias. Masc: 513. Fem: 233





Terapia Lenguaje: Ene 2019 Nuevos Ingresos: 52 pacientes



Terapia Lenguaje: Ene 2019 359 pacientes por Municipio

