



Resumen CRIPCO

Fecha Impr: 01/06/2018

Hora Impr: 10:16 a.

Datos hasta el Mes de Mayo de 2018

Terapia: Lenguaje Fecha Primera Sesion: 2-May-2012

Fecha Ultima Terapia: 31-May-2018

Rango Edad

| | |
|---|--------------|
| Menor a 5 años | 624 |
| Mayor o igual a 5 años y menor a 15 años | 872 |
| Mayor o igual a 15 años y menor a 50 años | 72 |
| Mayor o igual a 50 años | 86 |
| Total | 1,654 |

Sexo

| | |
|--------------|--------------|
| Femenino | 529 |
| Masculino | 1,125 |
| Total | 1,654 |

Municipio

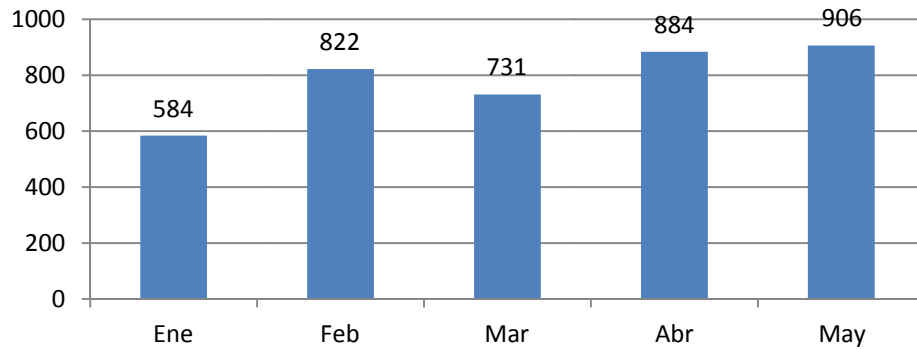
| | |
|----------------|--------------|
| TELA | 1 |
| SAN PEDRO SULA | 5 |
| CHOLOMA | 54 |
| OMOA | 191 |
| POTRERILLOS | 3 |
| PUERTO CORTES | 1,398 |
| EL PROGRESO | 2 |
| Total | 1,654 |

Terapia

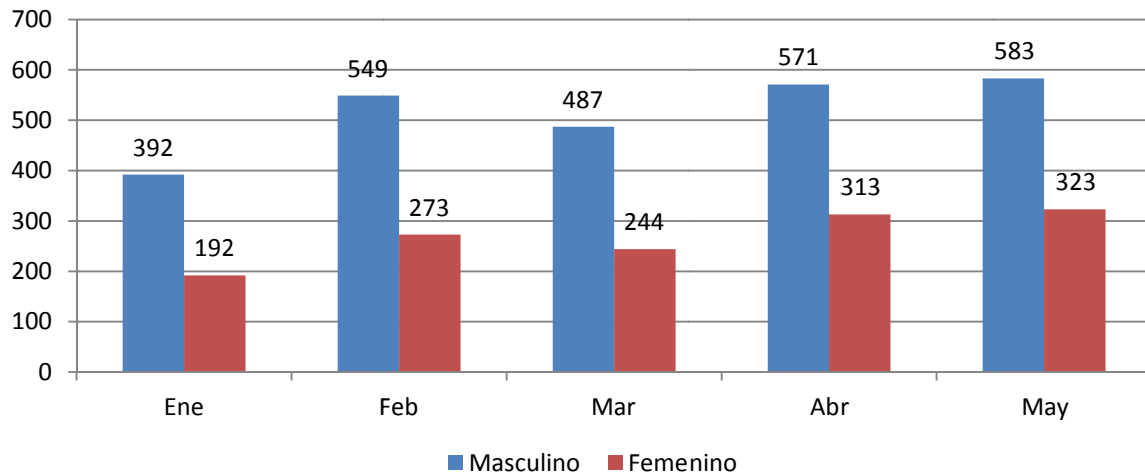
| | |
|-------------------------|---------------|
| Total Terapias Lenguaje | 40,860 |
| Total | 40,860 |



Terapia Lenguaje: Ene - May. 2018 Total: 3,927 terapias

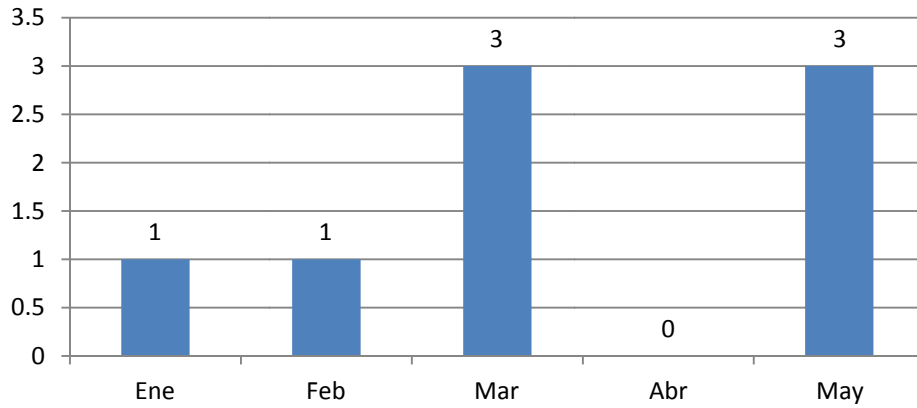


Terapia Física: Ene - May. 2018 Total: 3,927 terapias. Masc: 2,582. Fem: 1,345.

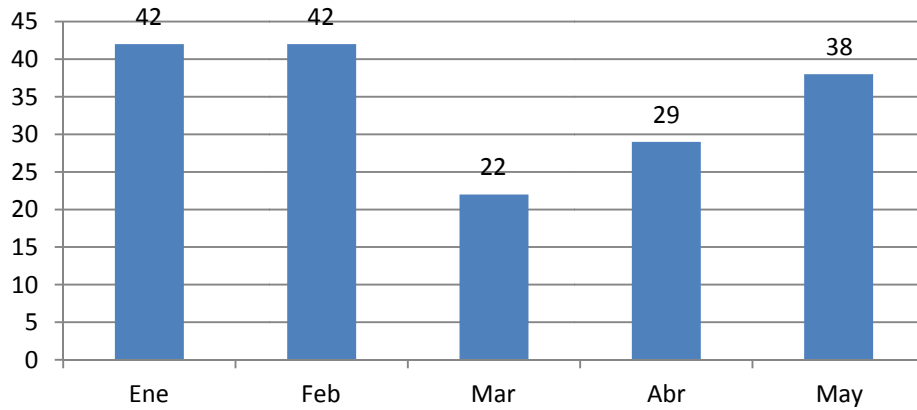




Terapia Lenguaje: Ene - May. 2018 Altas (recuperados): 8 pacientes



Terapia Lenguaje: Ene - May. 2018 Nuevos Ingresos: 173 pacientes





Terapia Lenguaje: Ene - May. 2018 520 pacientes por municipio

