



## Resumen CRIPCO

Fecha Impr: 30/11/2017

Hora Impr: 06:58 p.

Datos hasta el Mes de Noviembre de 2017

**Terapia: Lenguaje**

**Fecha Primera Sesion:**

**2-May-2012**

**Fecha Ultima Terapia:**

**30-Nov-2017**

### Rango Edad

Menor a 5 años	542
Mayor o igual a 5 años y menor a 15 años	787
Mayor o igual a 15 años y menor a 50 años	64
Mayor o igual a 50 años	75
<b>Total</b>	<b>1,468</b>

### Sexo

Femenino	476
Masculino	992
<b>Total</b>	<b>1,468</b>

### Municipio

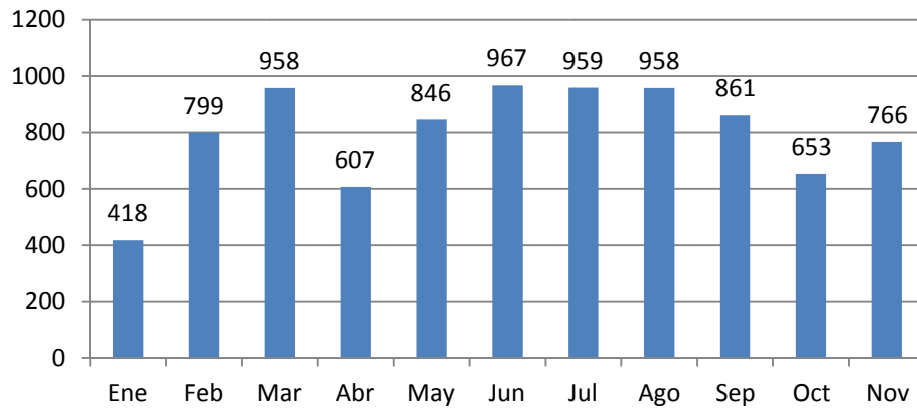
TELA	1
SAN PEDRO SULA	5
CHOLOMA	45
OMOA	167
POTRERILLOS	3
PUERTO CORTES	1,245
EL PROGRESO	2
<b>Total</b>	<b>1,468</b>

### Terapia

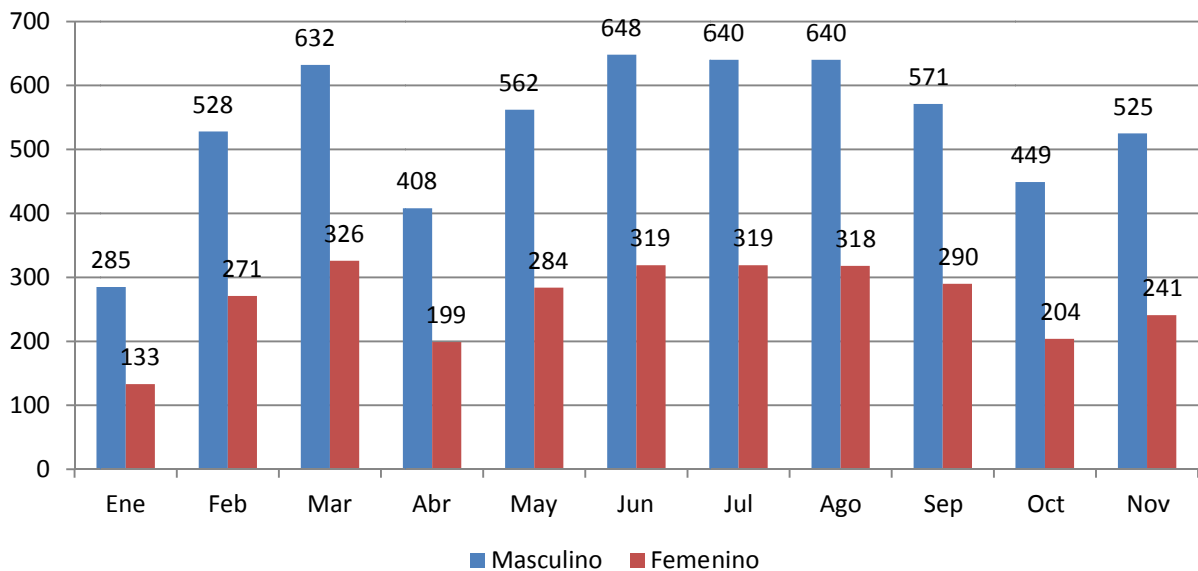
Total Terapias Lenguaje	36,582
<b>Total</b>	<b>36,582</b>



### Terapia Lenguaje: Ene - Nov. 2017 Total: 8,792 terapias

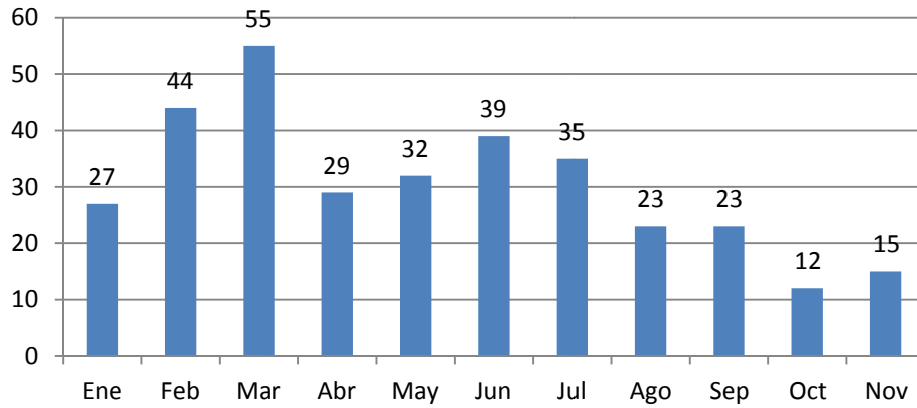


### Terapia Lenguaje: Ene - Nov. 2017 Total: 8,792 terapias. Masc: 5,888. Fem: 2,904.





### Terapia Lenguaje: Ene - Nov. 2017 Nuevos Ingresos: 334 pacientes



### Terapia Lenguaje: Ene - Nov. 2017 641 pacientes por Municipio

